



UNIVERSITAS TERBUKA



**Pengenalan Sistem Belajar
Terbuka dan Jarak Jauh
Di Universitas Terbuka**



**UU 20 Tahun 2003
Sistem Pendidikan Nasional**

Pendidikan jarak jauh dapat diselenggarakan pada semua jalur, jenjang, dan jenis pendidikan. Pendidikan jarak jauh berfungsi memberikan layanan pendidikan kepada kelompok masyarakat yang tidak dapat mengikuti pendidikan secara tatap muka atau reguler.

UU No12 Tahun 2012 PENDIDIKAN TINGGI

Pendidikan jarak jauh merupakan proses belajar mengajar yang dilakukan secara jarak jauh melalui penggunaan berbagai media komunikasi.



UNIVERSITAS TERBUKA

Permendikbud No 7 Tahun 2020

Pendidikan Jarak Jauh:

- bersifat terbuka
- belajar mandiri
- belajar dimana dan kapan saja

menggunakan teknologi informasi

- dan komunikasi

Terbuka

- cara penyampaian;
- waktu penyelesaian program;
- lintas satuan;
- jalur dan jenis Pendidikan (multi entry multi exit system);
- tanpa membatasi status dan usia;
- tempat dan cara belajar; dan
- masa penilaian hasil belajar.



Universitas Terbuka



Sebagai Pendidikan Terbuka Jarak Jauh

- Universitas Terbuka (UT) merupakan Perguruan Tinggi Negeri (PTN) yang didirikan Pemerintah pada 4 September 1984 sebagai institusi penyelenggara PTJJ – Pendidikan Terbuka Jarak Jauh.
- UT dirancang untuk menggunakan **sistem pendidikan terbuka dan jarak jauh** agar UT bersifat inklusif, fleksibel, dan terjangkau → Kecuali untuk Program Pascasarjana (S2/S3) yang dirancang lebih “khusus”




UNIVERSITAS TERBUKA

SISTEM PENDIDIKAN TERBUKA & JARAK JAUH



**Sistem Pendidikan
Terbuka dan Jarak Jauh
(SPTJJ)** merupakan sistem
yang menggabungkan
konsep pendidikan terbuka
dengan sistem pendidikan
secara jarak jauh.





SISTEM PENDIDIKAN TERBUKA & JARAK JAUH

Sistem Pendidikan Terbuka:
memberi kesempatan pendidikan bagi siapa saja, tidak membatasi usia, domisili, tahun ijazah, penyelesaian waktu studi, pemilihan program dan matakuliah.





Sistem Pendidikan Jarak Jauh

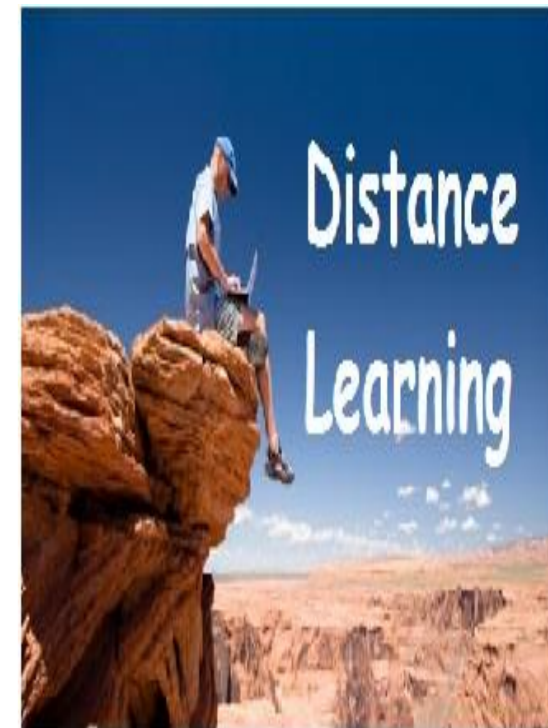
Adalah sistem pembelajaran dengan ciri:

- Adanya keterpisahan waktu dan jarak antara mahasiswa dengan dosen,
- Mahasiswa dan dosen tidak berhadapan secara tatap muka,
- Sehingga proses pembelajaran harus difasilitasi dengan media.



PRINSIP UTAMA SISTEM PENDIDIKAN JARAK JAUH

- Sistem pembelajaran dirancang agar mahasiswa dapat **Belajar Mandiri.**
- Belajar secara mandiri dimana saja, kapan saja, dan dengan siapa saja.
- Mahasiswa perlu mengetahui tentang :
 1. Sistem admisi dan registrasi yang fleksibel
 2. Bahan ajar baku – **sebagai sumber belajar utama**
 3. Layanan bantuan belajar – via berbagai modus
 4. Evaluasi hasil belajar terstandar
 5. Sertifikasi
- Mahasiswa dapat memilih layanan bantuan belajar sesuai dengan kebutuhannya.





UNIVERSITAS TERBUKA

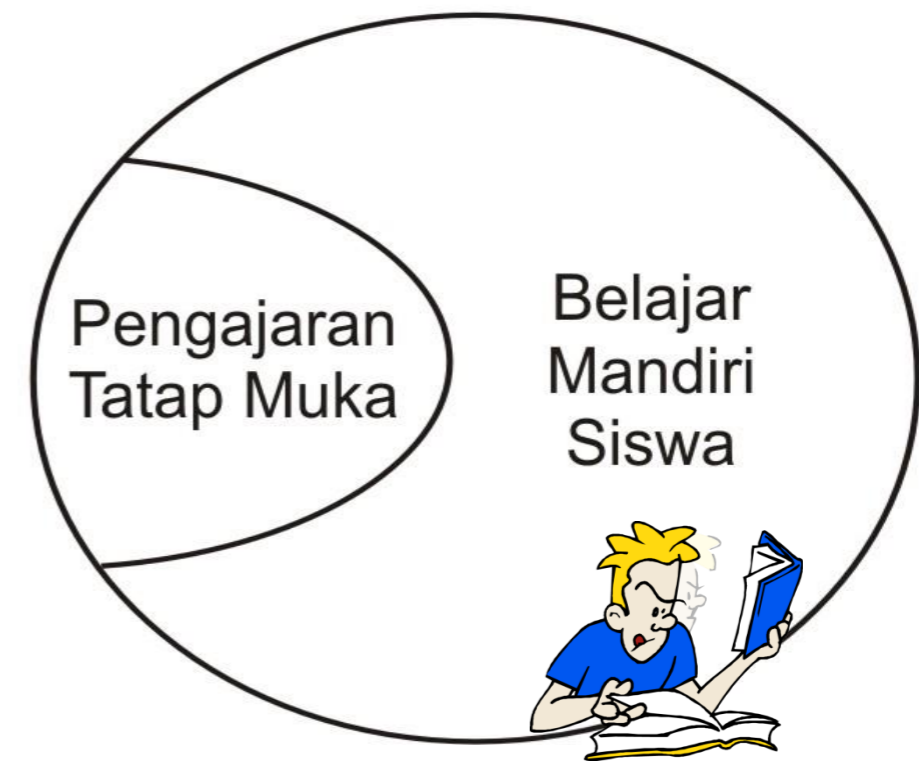
Pembelajaran PJJ vs Tatap Muka

Program Pendidikan Biasa



Belajar dengan arahan dosen

Program Pendidikan Jarak Jauh

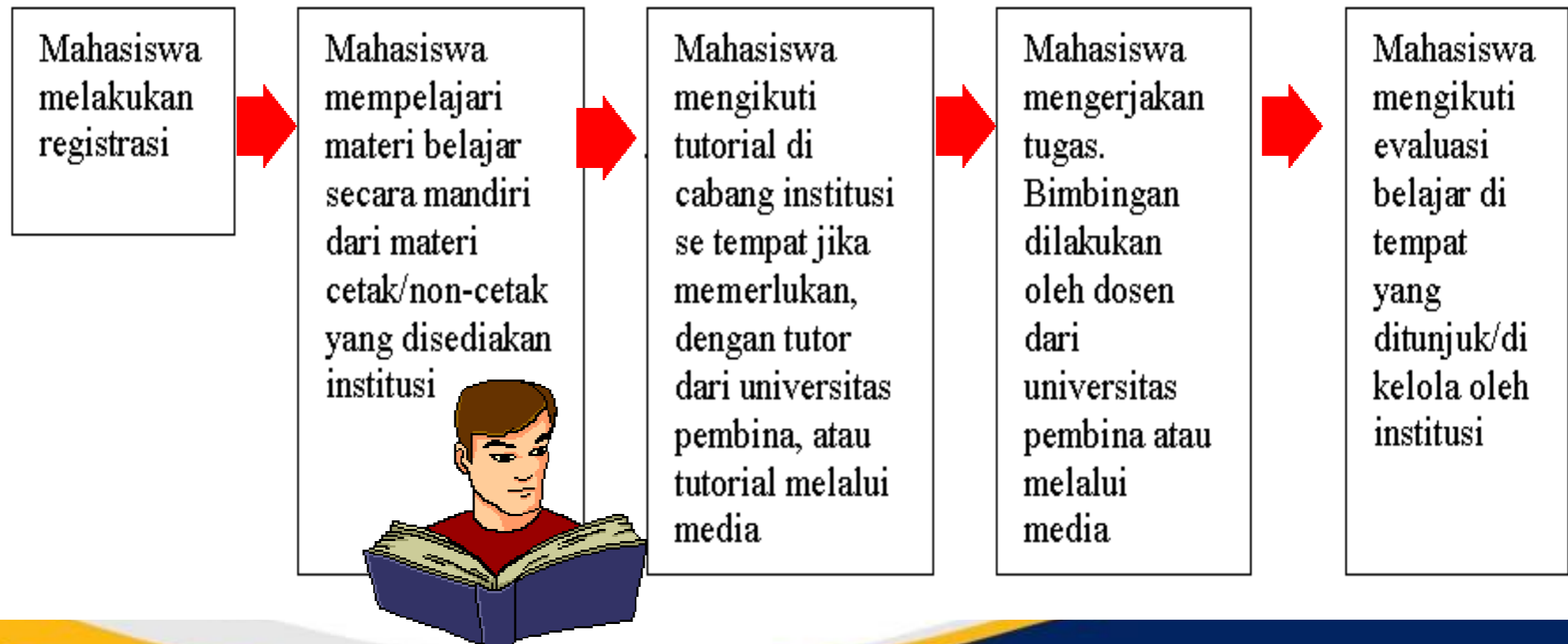


Belajar mandiri

Pendidikan Tatap Muka



Pendidikan Jarak Jauh



Sistem BJJ: Proses Belajar

BELAJAR MANDIRI



- Mahasiswa Belajar Sendiri atau dalam Kelompok

LAYANAN BANTUAN BELAJAR (TUTORIAL)


- Tutorial/bimbingan tatap muka (TTM)
- Tutorial/bimbingan online (Tuton)
- Tutorial berbasis web (Tuweb) atau Video Conference
- UTTV / UT Radio



UNIVERSITAS TERBUKA

3 Bentuk Interaksi pada PJJ

- Interaksi antara pebelajar dan materi/media belajar,



- Pebelajar dan tutor/instruktur,



- Pebelajar dan pebelajar.

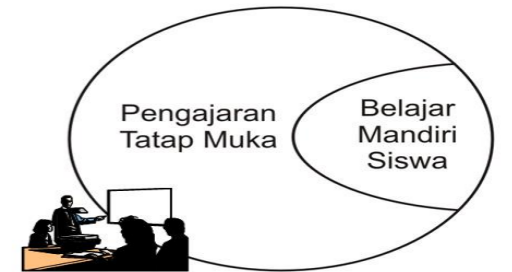




UNIVERSITAS TERBUKA

Interaksi pada Tatap Muka

Program Pendidikan Biasa




Belajar dengan arahan dosen

16 X SEPANJANG SEMESTER



Pengajar



Mahasiswa



UNIVERSITAS TERBUKA

Interaksi Pada PJJ

Sepanjang Semester

Sepanjang semester


Pengajaran Tatap Muka

Belajar Mandiri Siswa




Belajar mandiri

Pengajar



Mahasiswa



Media


Bantuan Belajar/tutorial





Belajar Mandiri

Belajar mandiri berarti belajar secara mandiri, mahasiswa mampu mengambil inisiatif dan memotivasi diri untuk belajar, baik dengan atau tanpa bantuan orang lain, dengan memanfaatkan berbagai media belajar, mengelola belajar, dan menggunakan strategi belajar yang sesuai dengan dirinya, dan mengevaluasi hasil belajar mereka sendiri.





Karakteristik Mahasiswa PJJ

- Tersebar dan belajar di berbagai tempat/tidak di kelas, tidak mengenal satu sama lain
- Mandiri dalam hidup + mandiri dalam belajar
- Mandiri dalam hidup + kurang mandiri dalam belajar (perlu belajar cara untuk mandiri)
- Tidak mandiri dalam hidup + tidak mandiri dalam belajar (ketergantungan tinggi)



UNIVERSITAS TERBUKA

Proses Belajar Mahasiswa di UT

- Melakukan registrasi
- Memperoleh BA
- Melakukan Kegiatan Belajar Mandiri
- Mengikuti Tutorial
- Mengikuti Ujian
- Menerima Hasil Ujian



UNIVERSITAS TERBUKA

Proses Belajar Mahasiswa di UT

1. Melakukan registrasi



2. Membeli & Memperoleh BA



3. Melakukan Kegiatan Belajar Mandiri



6. Menerima Hasil Ujian



5. Mengikuti Ujian



4. Mengikuti Tutorial antara lain:

Tutorial tatap muka

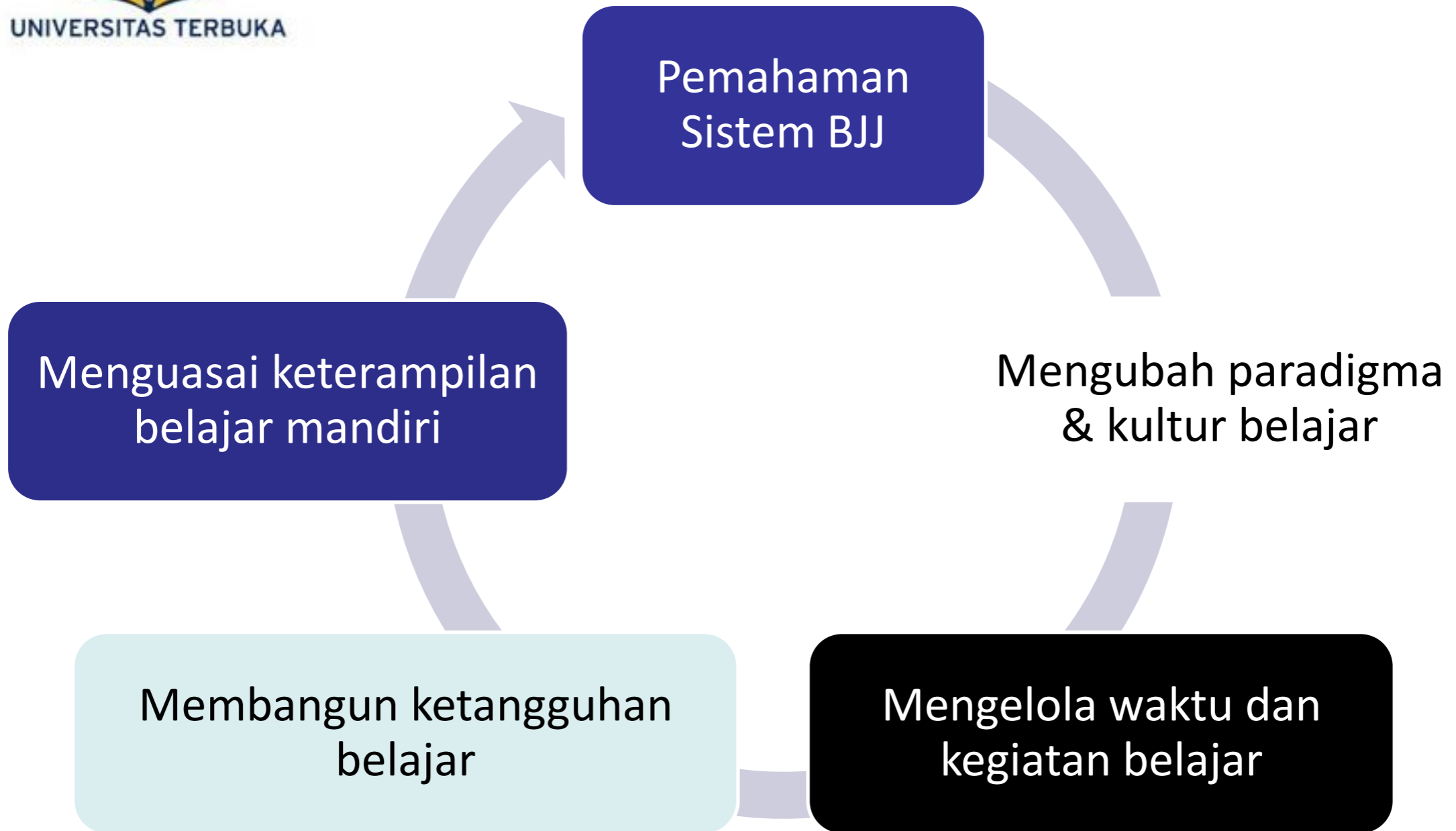
Tutorial online





UNIVERSITAS TERBUKA

Tantangan Studi Mahasiswa PJJ





SELAMAT BELAJAR DAN SUKSES



The collage includes several small images: a CD-ROM, hands typing on a laptop, colorful sticky notes, a person reading a document, a person using a laptop, a person sitting on a bench outdoors, and a person reading a document. A central white box contains the following text:

Manfaatkan **UT^{online}** untuk keuntungan dan kepentingan Anda di **TEMPAT III**

BLIK saja:
<http://www.ut.ac.id>