



UNIVERSITAS TERBUKA

UT

LAYANAN BANTUAN BELAJAR UNTUK MAHASISWA UNIVERSITAS TERBUKA

Tutorial Online



UNIVERSITAS TERBUKA

UT

TUTORIAL *ONLINE* (TUTON)

Tutorial Online



UNIVERSITAS TERBUKA

TUTON

- ✓ Tutorial online adalah kegiatan tutorial asinkron yang diselenggarakan secara online (daring) melalui jaringan internet.
- ✓ Tutorial *Online* merupakan fasilitas yang diberikan oleh UT untuk membantu mahasiswa dalam memahami materi perkuliahan.
- ✓ Tutorial *Online* berbasiskan Moodle yang menawarkan banyak fitur untuk menunjang kegiatan pembelajaran antara Tutor dengan mahasiswa, sehingga program pendidikan jarak jauh yang selama ini UT tawarkan dapat dilakukan lebih optimal.
- ✓ Mahasiswa yang sudah melakukan registrasi matakuliah mencentang matakuliah yang ingin diikuti Tutonnya dan telah melakukan aktivasi Tutorial *Online* dan mengisi "*Formulir kesedian mengikuti Tuton*" secara otomatis bisa mengikuti Tutorial *Online* untuk matakuliah yang diregistrasikan.

- ✓ Mahasiswa melakukan aktivasi Tuton dan mengisi Formulir kesediaan Mengikuti Tuton di laman <https://elearning.ut.ac.id> selama masa aktivasi.
- ✓ Mahasiswa yang pernah melakukan aktivasi tuton, keikutsertaannya pada tuton di semester berikutnya hanya mengisi Formulir Kesediaan Mengikuti Tuton.
- ✓ Mahasiswa yang 3 kali berturut – turut (mulai inisiasi pertama hingga ketiga) tidak aktif mengikuti Tuton, maka pada Tuton keempat ybs akan dinonaktifkan sebagai peserta Tuton semester berjalan.



UNIVERSITAS TERBUKA

LAYANAN BANTUAN BELAJAR TTM, TUWEB, TMK

- Tutorial Tatap Muka (TTM) merupakan tutorial yang dilaksanakan secara langsung didalam kelas secara tatap muka.
- TTM disediakan dalam layanan Sistem Paket Semester : SEMI SIPAS, SIPAS PENUH, dan TTM ATPEM (Atas Permintaan Mahasiswa)
- Jumlah Peserta minimal 20 orang dan maksimal 35 orang per matakuliah per kelas
- Dilaksanakan selama 8 kali pertemuan dengan jadwal yang sudah ditentukan UPBJJ UT Palangkaraya



TUWEB

Tutorial Webinar (TUWEB) merupakan tutorial berbasis web pengganti Tutorial Tatap Muka, Mahasiswa yang menerima layanan TUWEB yakni Mahasiswa yang telah melakukan registrasi dengan layanan SEMI SIPAS, SIPAS PENUH DAN LAYANAN TTM ATPEM



TUWEB

Matakuliah Non Praktik

- TUWEB dilaksanakan selama 8 kali pertemuan dengan jadwal yang sudah ditentukan UPBJJ UT Palangkaraya
- TUWEB menggunakan Modus Microsoft Teams untuk pertemuan tatap muka dan wajib hadir setiap pertemuan sesuai jadwal
- Mahasiswa menggunakan laman <https://lms.ut.ac.id> untuk kelas virtual (diskusi dan pengumpulan tugas) atau mengirimkan tugas melalui email ke tutor.



UNIVERSITAS TERBUKA

TUWEB

Matakuliah Praktik

- TUWEB Pembimbingan dilaksanakan selama 8 kali pertemuan dengan jadwal yang sudah ditentukan UPBJJ UT Palangkaraya
- TUWEB menggunakan Modus Microsoft Teams untuk pertemuan tatap muka dan wajib hadir setiap pertemuan sesuai jadwal
- Mahasiswa menggunakan laman <https://lms.ut.ac.id> untuk kelas virtual (diskusi dan pengumpulan tugas) atau mengirimkan tugas melalui email ke tutor.
- Pada akhir pembimbingan mahasiswa WAJIB melaporkan/mengupload laporan hasil akhir ke laman <https://praktik.ut.ac.id> sesuai dengan waktu yang sudah dijadwalkan untuk mendapatkan nilai praktik dan nilai laporan.
- Khusus Matakuliah Praktikum Basah (Praktikum IPA, Kimia, Biologi dan Fisika) Wajib Kelas TATAP MUKA di laboratorium yang sudah ditentukan UPBJJ



Layanan Tugas Mata Kuliah (TMK)

Layanan TMK bertujuan mengawas, dan mengevaluasi kemajuan belajar mata kuliah dari setiap mahasiswa yang mengandalkan sepenuhnya kegiatan belajar mandiri dan tidak terdaftar sebagai peserta tutorial

Mahasiswa yang memperoleh TMK adalah mahasiswa Diploma dan Sarjana yang tidak terdaftar dalam salah satu layanan belajar melalui tutorial, baik TTM, Tuton, maupun Tuweb. Mahasiswa yang sudah terdaftar sebagai peserta tutorial tetapi tidak aktif dalam kegiatan tutorial, tidak termasuk yang mendapatkan layanan TMK.

Mata Kuliah yang memiliki TMK adalah semua mata kuliah yang mewajibkan Ujian Akhir Semester (UAS) , kecuali mata kuliah berpraktik/berpraktikum.



Diberikan kepada mahasiswa yang tidak terdaftar di TTM/Tuweb atau Tuton

Mahasiswa yang terjaring TMK disediakan 3 Tugas (Tugas 1, Tugas 2, dan Tugas 3 dan wajib dikerjakan oleh Mahasiswa

Penilaian didasarkan pada rata-rata dari 3 Nilai Tugas dan berkontribusi terhadap UAS.

Kontribusi Nilai TMK terhadap nilai UAS :

- a. Nilai TMK berkontribusi 30% terhadap nilai akhir mata kuliah**
- b. Nilai TMK akan berkontribusi terhadap nilai akhir suatu mata kuliah apabila nilai UAS mencapai minimal 30%**



Jadwal Tugas Mata Kuliah	
Tugas I	4 Mei - 15 Mei 2020
Tugas II	18 Mei - 5 Juni 2020
Tugas III	8 Juni - 19 Juni 2020

Akses aplikasi TMK melalui alamat

TMK.UT.AC.ID

klik



untuk **LOGIN**



Masukan
NIM

Dan
Sandi
pengguna

Klik **LOGIN**

Untuk sandi pengguna,
gunakan tanggal, bulan dan tahun lahir mahasiswa
dengan format : dd/mm/yyyy
Contoh : 01/03/1990



UNIVERSITAS TERBUKA

TMK

MENU **MENU** **KELUAR** **TMK-UT**
v1.1.30

Informasi Jadwal Unduh & Unggah TMK

	UNDUH NASKAH SOAL		UNGGAH BERKAS BJT	
	Mulai	Sampai	Mulai	Sampai
Tugas I	4 Mei 2020	14 Mei 2020	Tugas I	5 Mei 2020 15 Mei 2020
Tugas II	18 Mei 2020	4 Juni 2020	Tugas II	19 Mei 2020 5 Juni 2020
Tugas III	8 Juni 2020	18 Juni 2020	Tugas III	9 Juni 2020 19 Juni 2020

Unduh Panduan TMK
Unduh Panduan Menyiapkan BJT











Pengguna: [REDACTED] Tipe: Mahasiswa Status: Mahasiswa © 2020 Universitas Terbuka

Daftar menu yang dapat diakses

- Setelah login terdapat informasi jadwal Tugas Matakuliah
- Klik **Unduh Naskah Soal** untuk masuk menu unduh naskah
 - Klik **Unggah Berkas BJT** untuk masuk menu kirim jawaban

Unduh Naskah/Soal


Unduh Naskah Soal

NO	Kode MK	Nama Mata Kuliah	Naskah Soal					
			Tugas 1		Tugas 2		Tugas 3	
			SOAL	BJT	SOAL	BJT	SOAL	BJT
1	EKMA4214	Manajemen Sumber Daya Manusia			-	-	-	-
2	EKMA4215	Manajemen Operasional	Unduh Tugas 1 Naskah (EKMA4214) Manajemen Sumber Daya Manusia					
3	EKMA4216	Manajemen Pemasaran			-	-	-	-
4	EKMA4312	Ekonomi Manajerial			-	-	-	-
5	EKMA4413	Riset Operasi			-	-	-	-
6	ESPA4227	Ekonomi Moneter			-	-	-	-

Pengguna: Tipe: Mahasiswa Status: Mahasiswa © 2020 U

Opening Naskah_EKMA4214_tugas1.pdf

You have chosen to open:

 **Naskah_EKMA4214_tugas1.pdf**
 which is: Adobe Acrobat Document (84.3 KB)
 from: blob:


What should Firefox do with this file?

Open with Adobe Acrobat (default)

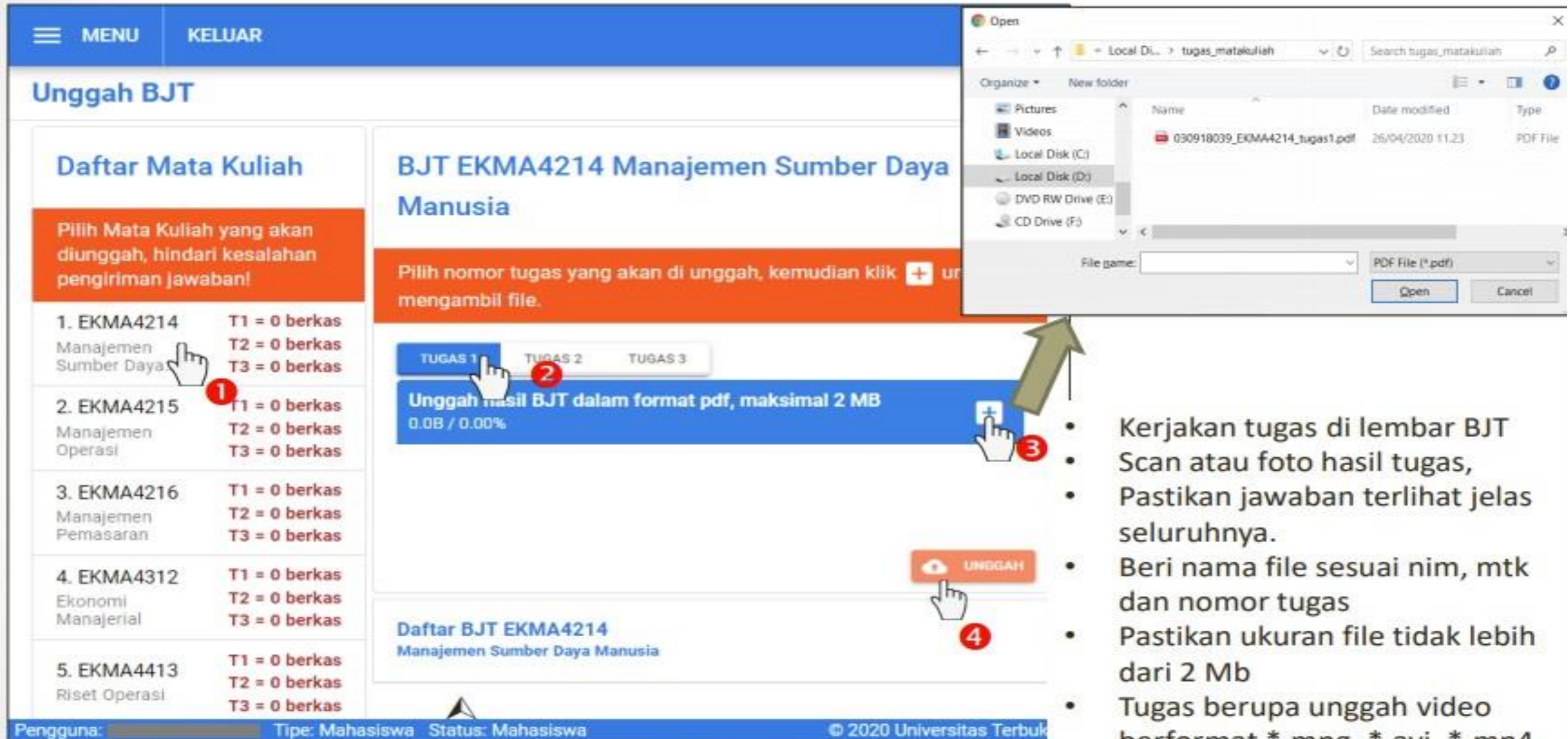
Save File

Do this automatically for files like this from now on.

OK Cancel

- Soal dan BJT dapat diunduh sesuai jadwal kegiatan TMK
- Klik  untuk mengunduh
- Simpan *File* soal di tempat yang mudah diingat
- Buka dengan *pdf reader* seperti Adobe Acrobat atau langsung cetak dan dikerjakan pada lembar BJT.

Unggah BJT/Jawaban



Unggah BJT

Daftar Mata Kuliah

Pilih Mata Kuliah yang akan diunggah, hindari kesalahan pengiriman jawaban!

1. EKMA4214 Manajemen Sumber Daya	T1 = 0 berkas T2 = 0 berkas T3 = 0 berkas
2. EKMA4215 Manajemen Operasi	T1 = 0 berkas T2 = 0 berkas T3 = 0 berkas
3. EKMA4216 Manajemen Pemasaran	T1 = 0 berkas T2 = 0 berkas T3 = 0 berkas
4. EKMA4312 Ekonomi Manajerial	T1 = 0 berkas T2 = 0 berkas T3 = 0 berkas
5. EKMA4413 Riset Operasi	T1 = 0 berkas T2 = 0 berkas T3 = 0 berkas

BJT EKMA4214 Manajemen Sumber Daya Manusia

Pilih nomor tugas yang akan di unggah, kemudian klik + untuk mengambil file.

TUGAS 1 TUGAS 2 TUGAS 3

Unggah hasil BJT dalam format pdf, maksimal 2 MB
0.0B / 0.00%

UNGAH

Daftar BJT EKMA4214
Manajemen Sumber Daya Manusia

Pengguna: Tipe: Mahasiswa Status: Mahasiswa © 2020 Universitas Terbuka

1. Pilih matakuliah yang akan diunggah jawabannya
2. Pilih Tugas keberapa yang akan di unggah
3. Klik **+** untuk menambahkan file yang akan di unggah
4. Klik **UNGAH** untuk unggah file

- Kerjakan tugas di lembar BJT Scan atau foto hasil tugas,
- Pastikan jawaban terlihat jelas seluruhnya.
- Beri nama file sesuai nim, mtk dan nomor tugas
- Pastikan ukuran file tidak lebih dari 2 Mb
- Tugas berupa unggah video berformat *.mpg, *.avi, *.mp4 dsb maksimal kapasitas yang diperbolehkan adalah 50 Mb. Perkecil ukuran menggunakan aplikasi *video resize*



UNIVERSITAS TERBUKA

SELAMAT BELAJAR

SEMOGA SUKSES