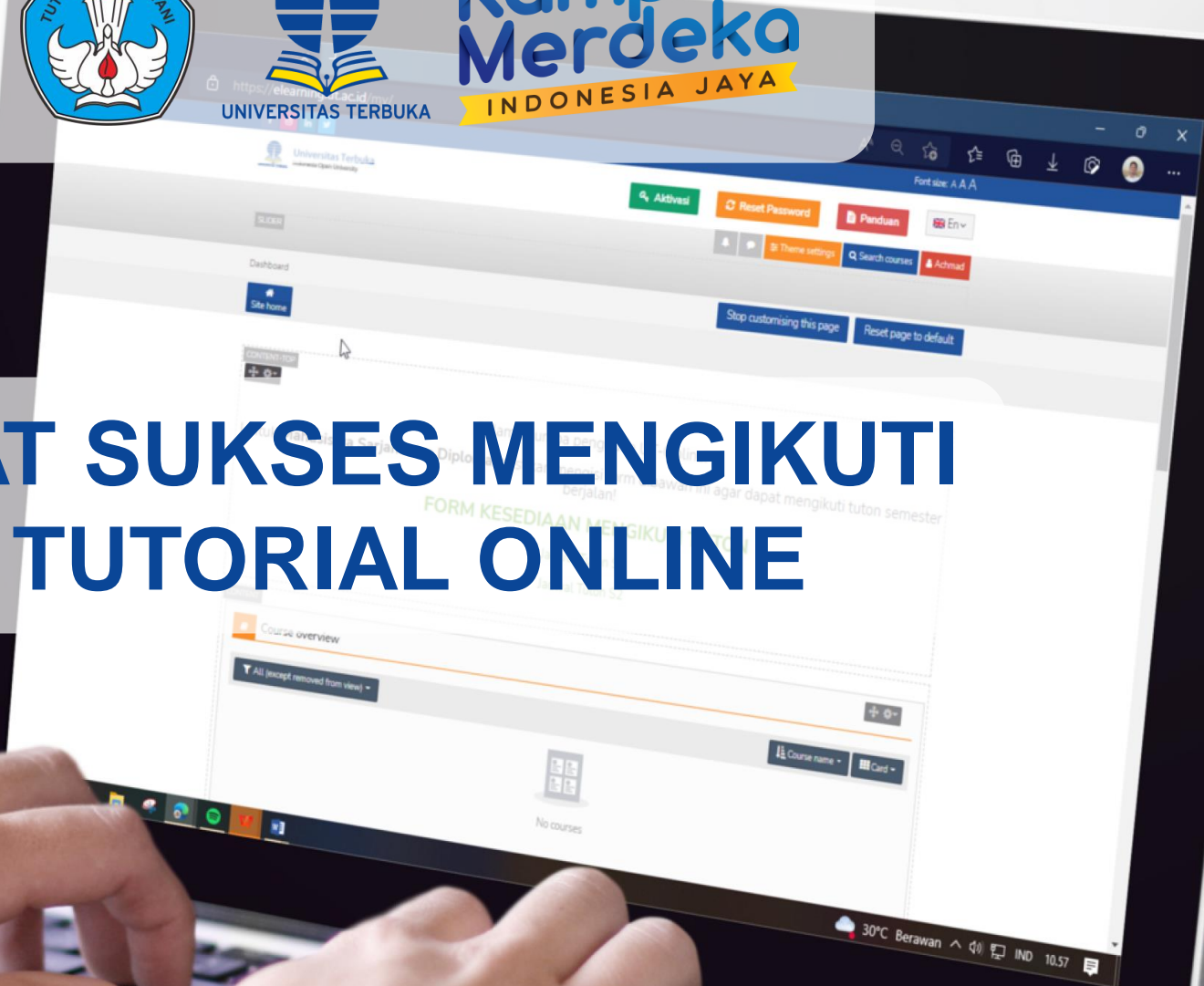




UNIVERSITAS TERBUKA

**Kampus
Merdeka**
INDONESIA JAYA

KIAT SUKSES MENGIKUTI TUTORIAL ONLINE





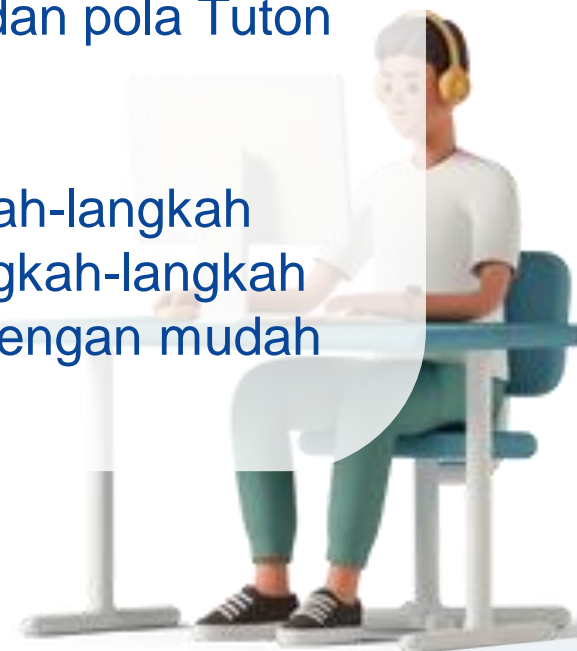
Kampus
Merdeka
INDONESIA JAYA



KIAT SUKSES MENGIKUTI TUTORIAL ONLINE

Sesi ini berisi materi yang mengarahkan para mahasiswa untuk mengikuti kegiatan Tutorial Online sesuai dengan aktivitas belajar di UT dan pola Tuton yang telah ditetapkan..

Pada sesi ini para mahasiswa diajak untuk mengikuti langkah-langkah mengikuti Tutorial Online. Harapannya, dengan mengikuti langkah-langkah mengikuti Tuton secara cermat dan benar, maka mahasiswa dengan mudah meraih keberhasilan belajar melalui Tuton.





PROSEDUR MENGIKUTI TUTON

1 Registrasi
MTK

2 Registrasi
Tuton di SIA

3 Aktivasi Akun
Tutorial Online

4 Isi Form Kesiediaan
Tutorial Online

5 Kegiatan
Tutorial Online



KAPAN MAHASISWA UT BELAJAR?

Calon Mahasiswa mendaftarkan diri sebagai Mahasiswa UT

Mahasiswa BELAJAR MANDIRI
Sambil mengikuti Tutorial



“Mahasiswa Baru” memulai kuliah di UT dengan melakukan BELAJAR MANDIRI:

- A. Mempelajari Katalog
- Membaca kurikulum, jenis layanan dan bahan pendukung setiap matakuliah
- B. Membaca Kalender Akademik
- C. Mengikuti LPKBJJ (OSMB, PKBJJ, WT dan KU)
- D. Melakukan aktivasi tutorial online

Perkenalan: mhs - tutor - mhs

Orientasi terhadap isi matakuliah: BMP, berapa sks, berapa modul di dalam BMP

Mahasiswa BELAJAR MANDIRI, mengerjakan tugas-tugas pembelajaran

Apabila ada kesulitan atau mengalami kendala, datang ke Kantor UPBJJ untuk mendapatkan WT.

Mahasiswa BELAJAR MANDIRI, untuk mempersiapkan Ujian Akhir Semester (UAS).

Apabila ada kesulitan atau mengalami kendala, datang ke Kantor UPBJJ untuk mendapatkan KU.



KAPAN MAHASISWA UT BELAJAR?

Masa Registrasi

Mahasiswa BELAJAR MANDIRI
Sambil mengikuti Tutorial

Pascasarjana



Mahasiswa Baru BELAJAR MANDIRI, melakukan aktivasi Tuton, dan mengikuti LPKBJJ

Tutorial

Mahasiswa BELAJAR MANDIRI, untuk mempersiapkan Ujian Akhir Semester (UAS).

Keterangan

2 5 8 = Tugas Tutorial

4 7 10 12 = TTM



Kampus
Merdeka
INDONESIA JAYA



TUTORIAL

Apa yang dimaksud dengan tutorial?



Tutorial: layanan belajar yang diberikan UT kepada mahasiswa yang memerlukan bimbingan, baik yang dilakukan secara tatap muka (tutorial tatap muka atau TTM) atau online (tutorial online atau tuton)



POLA TUTORIAL ONLINE (TUTON)

T3 T5 T7

Belajar Mandiri & Tutorial:

- Membahas materi inisiasi+pengayaan
- Mengerjakan tugas tutorial 1, 2, & 3
 - Mengerjakan Tes Formatif
 - Mengikuti Diskusi



T0

MAHASISWA melakukan aktivasi Tuton & mulai belajar mandiri

T1 T2 T4 T6

MAHASISWA Belajar Mandiri & Tutorial:

- Membahas materi inisiasi+pengayaan
- Mengerjakan Tes Formatif atau Latihan Sesi
- Mengikuti Diskusi

T8

MAHASISWA Belajar Mandiri & Tutorial:

- Membahas materi inisiasi+pengayaan
- Mengerjakan Tes Formatif
 - Mengikuti Diskusi
- Mengerjakan Tes Sumatif atau Latihan Akhir



Tugas Tutorial pada Tutorial Online (Tuton)?

- Tugas yang harus dikerjakan oleh mahasiswa selama mengikuti tutorial
- Tugas tutorial per-mata kuliah terdiri dari: 3 tugas tutorial, dan tugas partisipasi (khusus pada TTM)
- Pada Tuton terdapat Tes Formatif/Latihan Sesi, sebagai asesmen yang tujuan untuk perbaikan dalam proses Tuton
- 3 tugas tutorial merupakan tugas wajib yang diberikan pada pertemuan/inisiasi ke-3, ke-5, dan ke-7 untuk mahasiswa program Diploma dan S1
- 3 tugas tutorial wajib pada pertemuan 2, 5, dan 8, untuk mahasiswa S2

Tugas Tutorial pada Tutorial Tatap Muka (TTM)?

- Tugas partisipasi adalah tugas yang diberikan oleh tutor pada setiap kegiatan TTM atau Tuton yang diperoleh dari hasil: diskusi, mengerjakan latihan, menjawab pertanyaan, atau presentasi
- Nilai tugas tutorial meliputi nilai 3 tugas (wajib) dan nilai tugas partisipasi
- Nilai tugas tutorial tatap muka berkontribusi 50% dan nilai tutorial online berkontribusi 30% terhadap nilai akhir mata kuliah.



Bagaimana agar dapat memperoleh nilai Tugas Tutorial yang maksimal?



- Pahami/kuasai konsep-konsep pokok dalam setiap modul
- Kerjakan semua tugas dengan tuntas dan benar sesuai dengan petunjuk pengerjaan tugas
- Unggah tugas tutorial (wajib) pada fitur pengunggahan tugas
- **Atau serahkan hasil pengerjaan tugas kepada tutor sesuai dengan jadwal, pada TTM.**
- Kerjakan tugas tutorial secara mandiri.
- Tugas hasil jiplakan atau contekan sehingga serupa dengan tugas mahasiswa lain berpotensi dianggap gagal dan diberi nilai 0.

Apakah soal Tugas Tutorial akan sama dengan soal UAS?



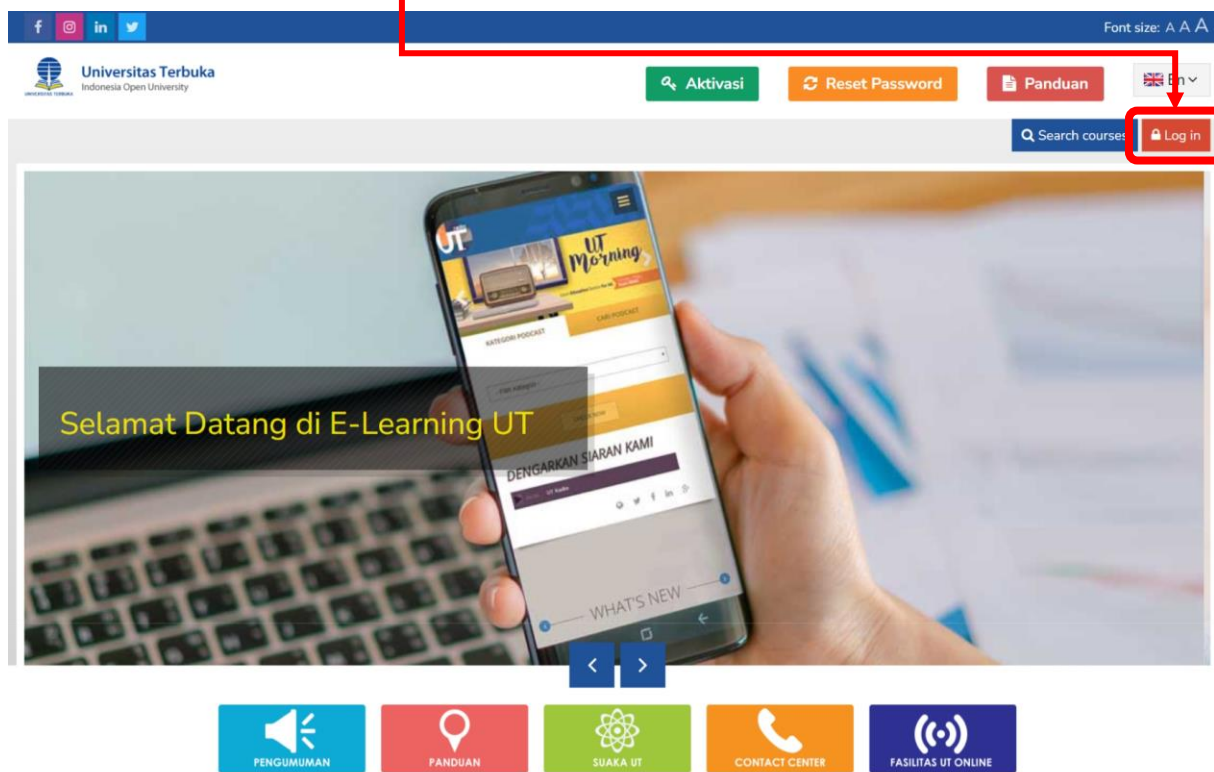
- Soal Tugas Tutorial umumnya berbentuk uraian, dan tidak persis sama dengan soal UAS
- Penguasaan konsep-konsep penting dalam Tugas Tutorial akan memudahkan mahasiswa dalam menjawab soal UAS



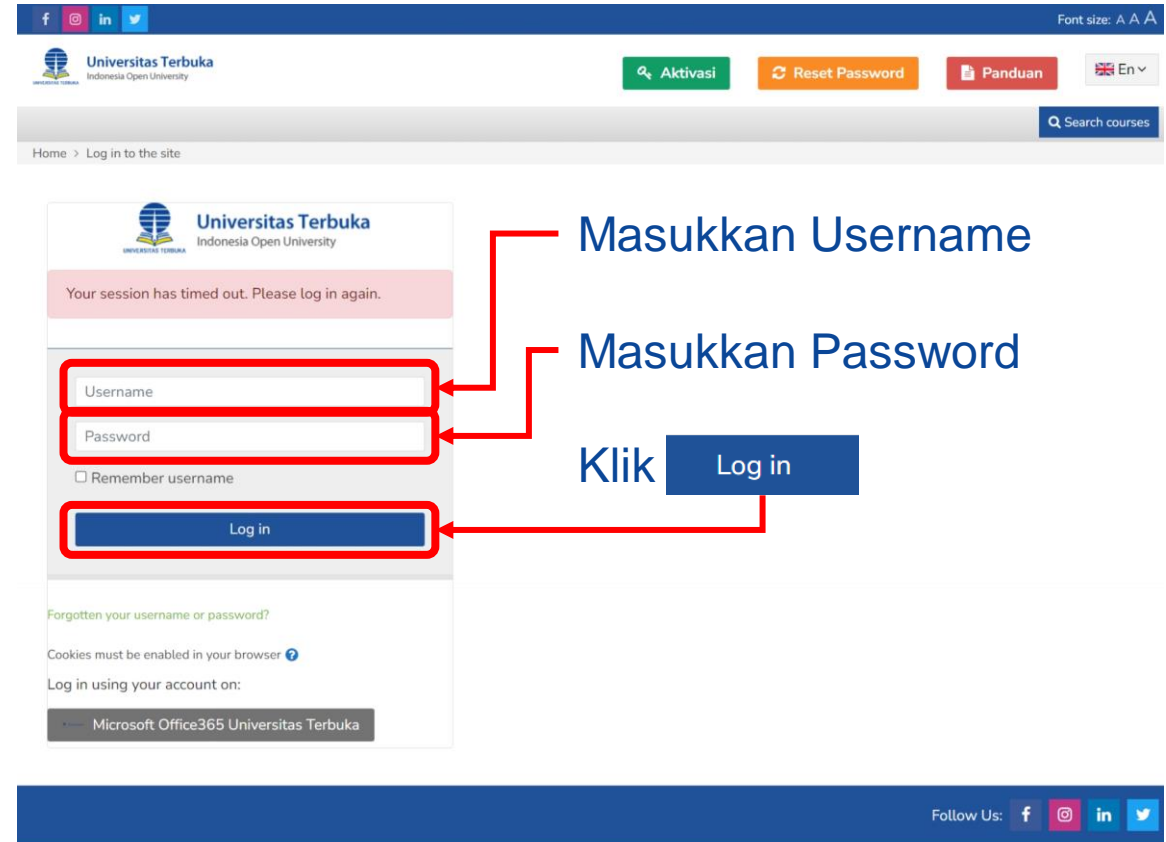
MENGAKSES TUTORIAL ONLINE

Silakan Buka <https://elearning.ut.ac.id/> pada browser yang Anda miliki.

Kemudian klik **Log in** untuk masuk



Setelahnya Masukkan Username dan Password menggunakan Akun yang dimiliki.





Kampus
Merdeka
INDONESIA JAYA



MENGGISI FORM KESEDIAAN MENGIKUTI TUTOR

Selamat jumpa pengguna UT-Online.

Untuk Mahasiswa Sarjana dan Diploma, pastikan mengisi form dibawah ini agar dapat mengikuti tutor semester berjalan!

FORM KESEDIAAN MENGIKUTI TUTOR

Jadwal Tutor S1

Jadwal Tutor S2

Setelah berhasil login klik
FORM KESEDIAAN MENGIKUTI TUTOR



Universitas Terbuka
Indonesia Open University

Aktivasi Reset Password Panduan Id ▾

🔔 💬 Cari kursus VANIA IKASIA FEBRINA

Dasbor Beranda situs

.:| FORM KETERSEDIAAN TUTON |:.

Saya, **VANIA IKASIA FEBRINA**,
Dengan ini saya telah membaca dan menyetujui ketentuan UT Online, yang diterapkan dalam Tuton Universitas Terbuka dan bersedia mengikuti Tuton **nonpendas**,
pada semester **20231**

Ya, Saya Setuju
 Saya Tidak Setuju

Silahkan Pilih Salah Satu Form Ketersediaan TUTON di atas. Halaman akan kembali ke halaman **dashboard** anda

(Lanjutkan)

Kemudian klik

Ya, Saya Setuju

Lalu klik



Kampus
Merdeka
INDONESIA JAYA



MENGINISI FORM KESEDIAAN MENGIKUTI TUTOR

The screenshot displays the top navigation bar of the Universitas Terbuka online portal. On the left, the university's logo and name "Universitas Terbuka Indonesia Open University" are visible. To the right, there are buttons for "Aktivasi" (green), "Reset Password" (orange), "Panduan" (red), and a language selector "En". Below this, a search bar contains "Search courses" and a user profile button for "NAURA DESKA SAFTRI". Further down, there are "Dashboard" and "Site home" buttons. A light blue notification box in the center contains the text: "Selamat, Anda telah menyetujui persyaratan UT-Online dan ingin mengikuti tutor pada semester ini." Below the notification box is a "(Continue)" link.

Anda telah dinyatakan menyetujui UT-Online dan ingin mengikuti tutor pada semester ini



HAL PENTING PADA TUTON!

- Mahasiswa **harus registrasi matakuliah Tuton pada sia.ut.ac.id**
- Mahasiswa **harus mengisi Form kesediaan mengikuti Tuton pada** laman elearning.ut.ac.id
- Jika sampai akhir minggu ketiga mahasiswa tidak akses suatu matakuliah maka **mahasiswa tidak dapat melanjutkan Tuton matakuliah tersebut.**





**Kampus
Merdeka**
INDONESIA JAYA



HAL PENTING PADA TUTON!

**Sebelum mengikuti Kegiatan
Tutorial Online, silakan membaca
bahan ajar utama terlebih dahulu**





MENGAKSES KELAS TUTON

The screenshot shows the e-learning dashboard for Universitas Terbuka. At the top, there are social media icons and a font size selector. Below that, the user's name 'HADI WARMAN' is displayed. The main content area is divided into sections: 'Recently accessed courses' (currently empty), 'Course overview' (showing a list of courses), and a 'Navigation' sidebar. The 'Course overview' section has a filter set to 'All (except removed from view)' and a view toggle set to 'Card'. Four course cards are visible, each with a progress bar at 0% complete. The second card, 'TUTON FKIP PENDAS Konsep Dasar IPA di SD 01', is highlighted with a red box. The 'Navigation' sidebar lists various site pages and course IDs, with a red arrow pointing from the text on the right to the highlighted course card.

Font size: A A A

Universitas Terbuka
Indonesia Open University

My courses (7) [Aktivasi](#) [Reset Password](#) [Panduan](#) [En](#)

Search courses [HADI WARMAN](#) [Customise this page](#)

Hide sidebars

Dashboard

Site home

Recently accessed courses

No recent courses

Course overview

All (except removed from view) Course name Card

TUTON FKIP PENDAS
Bahasa Inggris untuk Guru SD 37
0% complete

TUTON FKIP PENDAS
Konsep Dasar IPA di SD 01
0% complete

TUTON FKIP NON PENDAS
Metode Penelitian 12
0% complete

TUTON FKIP PENDAS
Pembelajaran IPA di SD 03
0% complete

Navigation

- Dashboard
- Site home
- Site pages
- My courses
 - IDIK4007.12
 - PDGK4206.20
 - PDGK4103.01
 - PDGK4304.37
 - PDGK4202.03
 - PDGK4403.02
 - PDGK4208.67

Setelah berhasil login ke elearning silakan masuk ke Kelas Mata Kuliah yang Anda ikuti dengan cara klik kelas Pada kolom **Course Overview**



Pada Pendahuluan terdapat Penjelasan singkat terkait Mata Kuliah.

Pendahuluan	Sesi 1	Sesi 2	Sesi 3	Sesi 4	Sesi 5	Sesi 6	Sesi 7	Sesi 8
-------------	--------	--------	--------	--------	--------	--------	--------	--------



(Nama dan Email Tutor)

SAPAAN KETUA PROGRAM STUDI PGSD



SAPAAN TUTOR

Selain itu ada 3 Aktivitas yaitu **RAT** rancangan aktivitas selama mengikuti kelas tutorial online, **TATA TERTIB** terdapat file tata tertib yang dapat diunduh untuk di baca dan di taati setiap peraturannya dan **PERKENALAN** terdapat sebuah forum untuk melakukan perkenalan antara mahasiswa dengan tutor atau dengan mahasiswa lainnya

RAT

RAT

PERKENALAN

Forum Perkenalan

Make forum posts: 1

TATA TERTIB

Tata Tertib dan Etika Mahasiswa UniversitasTerbuka Dalam Mengikuti Tutorial Online (Tuton)

View

- Panduan Tutor untuk Tutor
 - Panduan Entri Nilai Diskusi dan Tugas.pptx
 - Panduan Membuat Sapaan Menggunakan Video Recording.pptx
 - Panduan Menambahkan Sumber Belajar.pptx

Download folder

Saudara mahasiswa, selamat bergabung dalam tutorial *online* (Tuton) mata kuliah **PDGK4304 Bahasa Inggris** untuk semester I. Selamat datang di mata kuliah ini yang akan mendampingi Anda selama delapan minggu kegiatan di kelas ini.



KEHADIRAN

Pada setiap Sesi terdapat Menu Kehadiran yang harus diisi. Klik **KEHADIRAN**

- Pendahuluan
- Sesi 1
- Sesi 2
- Sesi 3
- Sesi 4
- Sesi 5
- Sesi 6
- Sesi 7
- Sesi 8

Restricted Available from 2 October 2023



Selamat datang Bapak/ Ibu mahasiswa FKIP-UT pada kelas Tutorial *Online* (Tuton) PDGK4304 Pendidikan Bahasa Inggris untuk Guru SD di **PEKAN PERTAMA**. Pada kelas Tuton ini, kita akan mengkaji lebih lanjut materi yang telah disajikan pada Buku Materi Pokok (BMP) modul 1. Kami menghimbau sebelum berpartisipasi aktif dalam TUTON pekan ini sebaiknya Anda (1) Mengklik daftar kehadiran Anda; (2) Mempelajari BMP, Materi **INISIASI 1**. Kami mengharapkan keaktifan Anda dalam Ruang DISKUSI baik memberikan pertanyaan atau pernyataan terkait materi inisiasi/ ide/gagasan yang disampaikan oleh mahasiswa lain.

Rumusan capaian pembelajaran PEKAN PERTAMA:

Personal Information and Introductions

- 1 Greetings
- 2 Gives Self-Indication and Personal Information
- 3 Introduction One self and Others
- 4 States of Being/Feeling

Inisiasi 1

Berikut adalah LINK Sumber Belajar Utama melalui RBV yang dapat Anda akses untuk mempelajari materi pekan ini: Modul 1

CATATAN: Bagi Mahasiswa yang tidak berpartisipasi dalam Ruang DISKUSI selama tiga pekan berturut-turut, maka keKUT SERTAANNya dalam TUTON akan diNON-AKTIFkan.

KEHADIRAN

Kehadiran Sesi ke-1

View

Untuk konfirmasi kehadiran Anda dalam kelas Tuton, silakan klik Kehadiran Sesi ke-1!

Jika nilai kehadiran sudah 100 artinya Anda sudah berhasil mengakses kehadiran Tuton sesi ini. Untuk selanjutnya Anda dapat mengakses materi Tuton yang lain.

Dashboard > Courses > PDGK4304.SET3 > Kehadiran Sesi ke-1

Dashboard Site home

Kehadiran Sesi ke-1

Untuk konfirmasi kehadiran Anda dalam kelas Tuton, silakan klik Kehadiran Sesi ke-1 !

Jika nilai kehadiran sudah 100 artinya Anda sudah berhasil mengakses kehadiran Tuton sesi ini. Untuk selanjutnya Anda dapat mengakses materi Tuton yang lain.

Untuk konfirmasi kehadiran Anda dalam kelas Tuton, silakan klik "Tombol Hadir" !

Silahkan cek nilai kehadiran di menu Grade/Nilai, jika nilai kehadiran sudah 100 artinya anda sudah berhasil mengakses kehadiran. Untuk selanjutnya anda dapat mengakses materi Tuton yang lain.

Setelahnya pilih Hadir

Kemudian klik **Submit**

Hadir

Submit




**Kampus
Merdeka**
INDONESIA JAYA



HAL PENTING TERKAIT KEHADIRAN

- 1. Mahasiswa harus mengisi kehadiran pada setiap minggu sebelum bisa mengakses Diskusi dan Tugas**
- 2. Pastikan Anda sudah mengisi kehadiran dan cek nilai kehadiran Anda pada menu Nilai/Grade**
- 3. Kehadiran cukup diisi satu kali sesuai dengan minggunya**





4 States of Being/Feeling

Berikut adalah LINK Sumber Belajar Utama melalui RBV yang dapat Anda akses untuk mempelajari materi pekan ini: [Modul 1](#)

CATATAN: Bagi Mahasiswa yang tidak berpartisipasi dalam Ruang **DISKUSI** selama tiga pekan berturut-turut, maka **kelKUT SERTAAN**nya dalam **TUTON** akan **diNON-AKTIF**kan.

KEHADIRAN

Kehadiran Sesi ke-1

View

Untuk konfirmasi kehadiran Anda dalam kelas Tuton, silakan klik Kehadiran Sesi ke-1 !

Jika nilai kehadiran sudah 100 artinya Anda sudah berhasil menyelesaikan **Tugas dan Pengayaan** Anda dan mengakses materi Tuton yang lain.

MATERI INISIASI

Inisiasi.1.1

Silahkan Anda pelajari materi sesi I mengenai Personal Information and Introdcctions.

Self-Introduction

Mark as done

Silahkan Anda saksikan video pembelajaran berikut ini untuk menguatkan pemahaman Anda mengenai materi pada pekan **PERTAMA**.

DISKUSI

Diskusi.1

Make forum posts: 1

KUIS

◀Pendahuluan

Sesi 2 ▶

Klik Materi yang terdapat pada kolom **MATERI INISIASI**
Materi inisiasi Dapat berupa Teks, Audio, Video atau media lainnya



4 States of Being/Feeling

Berikut adalah LINK Sumber Belajar Utama melalui RBV yang dapat Anda akses untuk mempelajari materi pekan ini: [Modul 1](#)

CATATAN: Bagi Mahasiswa yang tidak berpartisipasi dalam Ruang **DISKUSI** selama tiga pekan berturut-turut, maka **kelKUT SERTAAN**nya dalam **TUTON** akan **diNON-AKTIF**kan.

KEHADIRAN

Kehadiran Sesi ke-1

View

Untuk konfirmasi kehadiran Anda dalam kelas Tuton, silakan klik Kehadiran Sesi ke-1 !

Jika nilai kehadiran sudah 100 artinya Anda sudah berhasil mengakses kehadiran Tuton sesi ini. Untuk selanjutnya Anda dapat mengakses materi Tuton yang lain.

MATERI INISIASI

Inisiasi.1.1

Silahkan Anda pelajari materi sesi I mengenai Personal Information and Introductions.

Self-Introduction

Mark as done

Silahkan Anda saksikan video pembelajaran berikut ini untuk meningkatkan pemahaman Anda mengenai materi pada pekan **PERTAMA**.

DISKUSI

Diskusi.1

Make forum posts: 1

KUIS

Pada setiap sesi terdapat Diskusi yang harus dikerjakan
Klik **Diskusi** yang terdapat pada kolom **DISKUSI**



Kampus
Merdeka
INDONESIA JAYA



DISKUSI

Dashboard > My courses > demokelas > Sesi 1 > Diskusi.1

Dashboard Site home

Course dashboard

Diskusi.1

Due: Tuesday, 5 September 2023, 11:59 PM

To do: Make forum posts: 1

Settings

Display replies in nested form

Diskusi.1

Friday, 15 July 2022, 8:55 AM

Berikut merupakan pertanyaan atau topik diskusi yang harus ditanggapi

Permalink Reply



Re: Diskusi.1

by Achmad S - Friday, 11 August 2023, 10:09 AM

Ini merupakan tanggapan diskusi orang lain

Permalink Show parent Reply

Silakan tanggapi diskusi yang ada dengan cara klik **Reply**

Anda juga dapat menanggapi hasil tanggapan Mahasiswa lain dengan cara klik **Reply** pada tanggapan orang tersebut



Diskusi.1

Due: Tuesday, 5 September 2023, 11:59 PM

To do: Make forum posts: 1

Settings ▾

Display replies in nested form ▾

Diskusi.1

Friday, 15 July 2022, 8:55 AM

Berikut merupakan pertanyaan atau topik diskusi yang harus ditanggapi

Permalink Reply

Write your reply...

Post to forum

Cancel

Advanced



Re: Diskusi.1

by Achmad S - Friday, 11 August 2023, 10:09 AM

Ini merupakan tanggapan diskusi orang lain

Permalink Show parent Reply

Setelah klik **Reply** akan muncul kolom untuk menulis tanggapan, silakan isikan jawaban tanggapan Anda kemudian klik **Post to forum**



KEHADIRAN

Kehadiran Sesi ke-3

To do: Go through the activity to the end

Untuk konfirmasi kehadiran Anda dalam kelas Tuton, silakan klik Kehadiran Sesi ke-3 !

Jika nilai kehadiran sudah 100 artinya Anda sudah berhasil mengakses kehadiran Tuton sesi ini. Untuk selanjutnya Anda dapat mengakses materi Tuton yang lain.



MATERI INISIASI

Contoh Materi Inisiasi

Mark as done

Silakan baca materi inisiasi berikut



DISKUSI

Diskusi.3

To do: Make forum posts: 1



TUGAS

Tugas.1

To do: Make a submission



KUIS

Pada **Program Sarjana dan Diploma**, menu Tugas terdapat pada sesi 3, 5 dan 7. Sedangkan untuk **Program Pasca Sarjana**, menu Tugas terdapat pada sesi 4, 7, dan 10. Langkah–langkah mulai mengerjakan tugas adalah sebagai berikut

Klik **Tugas** yang terdapat pada kolom **TUGAS**





Tugas.2

Tugas berbentuk teks langsung

To do: Make a submission

Tuangkan pemikiran Anda dengan bahasa Anda sendiri menjadi sebuah esai minimal satu halaman. Dilarang copy paste penuh dari situs dan buku tanpa mencantumkan referensi yang jelas.

Kasus dan Pertanyaan: Dunia pendidikan harus bisa mengikuti percepatan yang saat ini sedang terjadi. Sekolah dan perguruan tinggi harus bisa segera bertransformasi supaya bisa tetap relevan dengan revolusi industri 4.0. Program pendidikan 4.0 harus segera diterapkan untuk mengikuti percepatan ini. Dengan digitalisasi di institusi pendidikan, metode pembelajaran seharusnya bisa lebih efisien. Peserta didik juga akan terdorong untuk lebih melek digital. Microsoft Asia EduTech melakukan riset pada tahun 2016. Pada riset tersebut, 95% responden, sepakat bahwa sistem pendidikan terkini sangat membutuhkan support teknologi informasi. Namun, masih banyak tenaga pendidik yang mengalami kesulitan untuk keep up dengan perkembangan teknologi. Pada akhirnya pemanfaatan teknologi untuk pembelajaran di kelas belum bisa maksimal. Institusi pendidikan harus bisa menyusun rencana supaya program ini bisa segera dilaksanakan. Kompetensi guru harus ditingkatkan, prasarana harus mulai dilengkapi, metode pembelajaran digital harus mulai diterapkan, dan seluruh sistem yang ada di sekolah perlahan tapi pasti harus terdigitalisasi. Menurut Anda, melihat dengan tidak meratanya pembangunan dan perkembangan teknologi di Indonesia solusi dan langkah kongkrit yang harus di ambil oleh pemangku kepentingan seperti apa untuk menyusun perencanaan teknologi pendidikan yang baik?

Submission status

Submission status	No attempt
Grading status	Not graded
Last modified	-
Submission comments	
▶ Comments (0)	

Add submission

Baca baik-baik soal dari Tutor. Soal dapat **berbentuk teks langsung** atau **berbentuk file** yang harus diunduh terlebih dahulu

Tugas.2

Tugas berbentuk file

To do: Make a submission

Selamat mengerjakan tugas dibawah ini

Soal_Tugas3.pdf

30 September 2022, 10:10 AM

Submission status

Submission status	No attempt
Grading status	Not graded
Last modified	-

Submission comments

▶ Comments (0)

Add submission

Klik **Add submission** untuk untuk mengirim jawaban Anda



To do: Make a submission


Tugas pertama ini membahas materi yang ada pada inisiasi 1-3. Kerjakan dengan baik sesuai dengan rambu-rambu yang diberikan.


1. Uraikan sikap Anda tentang penggunaan bahasa Indonesia di media sosial seperti *Twitter*, *Facebook*, dan *Instagram* yang keluar dari kaidah bahasa Indonesia seperti penggunaan angka, tanda baca, bahasa aley, dan yang menyinggung SARA.
2. Bunyi tiruan (onomatope) suara hewan berbeda di setiap negara. Tiruan suara anjing di Indonesia gonggongannya berbunyi "guk guk 'di Jepang" wang wang", dan juga di Korea "mang mang". Menurut Anda apa penyebab perbedaan bunyi onomatope tersebut?

Kaitkan jawaban Anda dengan hakikat dan sifat-sifat bahasa yang telah Anda pelajari.

Selamat Menyerahkan!

Setelah muncul kolom upload tugas, Ceklis pernyataan

This submission is my own work, except where I have acknowledged the use of the works of other people. 

This submission is my own work, except where I have acknowledged the use of the works of other people. 

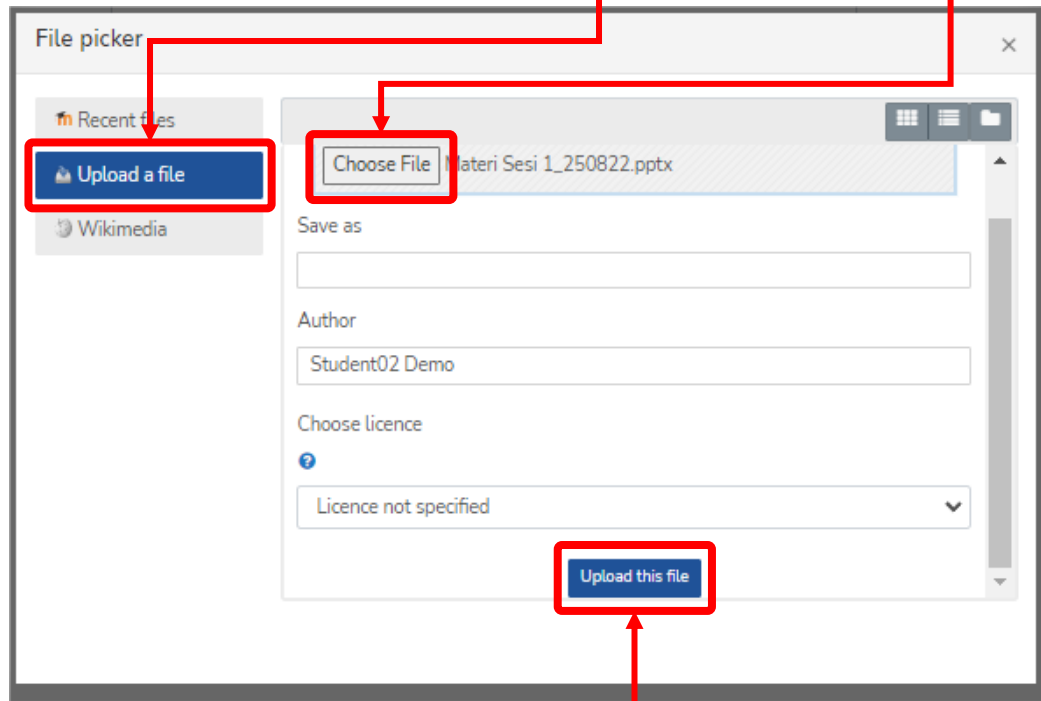
Kemudian klik  untuk memunculkan menu Unggah File

Online text

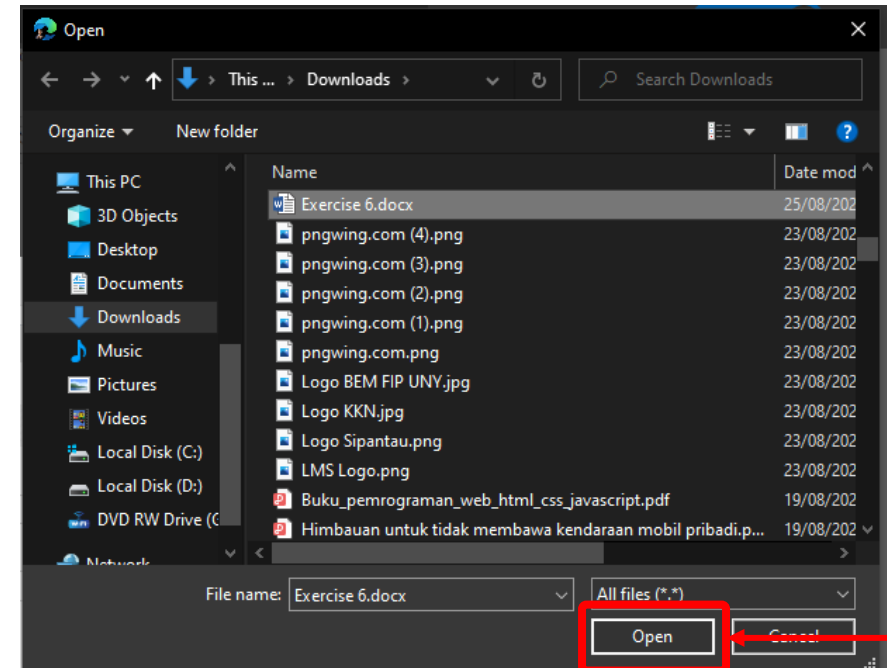
File submissions

Maximum file size: 10MB, maximum number of files: 10

1. Setelah muncul pop-up seperti gambar dibawah, pada menu **Upload a file** klik **Choose File**



2. Pilih file tugas yang telah anda buat kemudian klik **Open**

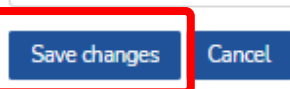


3. Setelahnya klik **Upload this file** untuk mengunggah file



File submissions

Maximum file size: 10MB, maximum number of files: 10



Terakhir klik **Save changes** untuk menyimpan file tugas

Required



Kampus
Merdeka
INDONESIA JAYA



KUIS



MATERI INISIASI

Materi 1

Mark as done



DISKUSI

Diskusi.7

To do: Make forum posts: 1



TUGAS

Tugas.3

Restricted Not available unless: The activity **Angket Evaluasi Tutor Tuton** is marked complete



KUIS

Kuis Sesi 7

Mark as done

Pada setiap sesi terdapat Kuis yang dapat dikerjakan

Klik **Kuis** yang terdapat pada kolom **KUIS**



Kuis Sesi 1

Silakan kerjakan kuis berikut

Berikut manakah yang bukan merupakan bibit intoleransi menurut para Psikolog dan Ilmuwan sosial?

- Pemahaman Teks Keagamaan yang kurang
- Kesiapan mental yang belum matang
- Ketimpangan Ekonomi
- Kaum muda yang dapat memahami perbedaan Keyakinan, menghormati dan menghargai



Contoh bentuk soal:

Selama UAS hal-hal yang menyebabkan gagal ujian karena mendapat hukuman, yaitu:

Menggunakan joki yang mengakibatkan semua mata kuliah semester itu terkena hukuman E Mencontek atau bekerja sama, termasuk membocorkan jawaban soal kepada teman (hukuman E-H) Mencermati dan mengikuti tata tertib ujian

Dari pernyataan tersebut jawaban yang benar adalah: (1) dan (2)



Dari pernyataan tersebut jawaban yang salah adalah: (3)

Berikut adalah contoh tes objektif.....

- Menjodohkan
- Salah Benar
- Isian Singkat
- Pilihan Ganda

Check



Pilihlah jawaban yang dianggap benar.
Kemudian klik  atau  untuk lanjut atau kembali ke pertanyaan berikutnya/sebelumnya



Setelah semua pertanyaan kuis terjawab, klik

 Finish

  Finish



BERKOMUNIKASI DENGAN TUTOR

Font size: A A A

Universitas Terbuka
Indonesia Open University

My courses (3) **Aktivasi** **Reset Password** **Panduan** **En**

Search courses Student01

Dashboard > My courses > demokelas > Pendahuluan

Dashboard Site home

Hide sidebars

Course dashboard


Completion Progress

NOW

Mouse over or touch bar for info.

Pendahuluan Sesi 1 Sesi 2 Sesi 3 Sesi 4 Sesi 5 Sesi 6 Sesi 7 Sesi 8

PKOP2047. Ekonomi Pembangunan

Anda dapat berkomunikasi dengan Tutor dengan cara klik  Course dashboard

Course dashboard: demo kelas

Font size: A A A


demo kelas

Activities

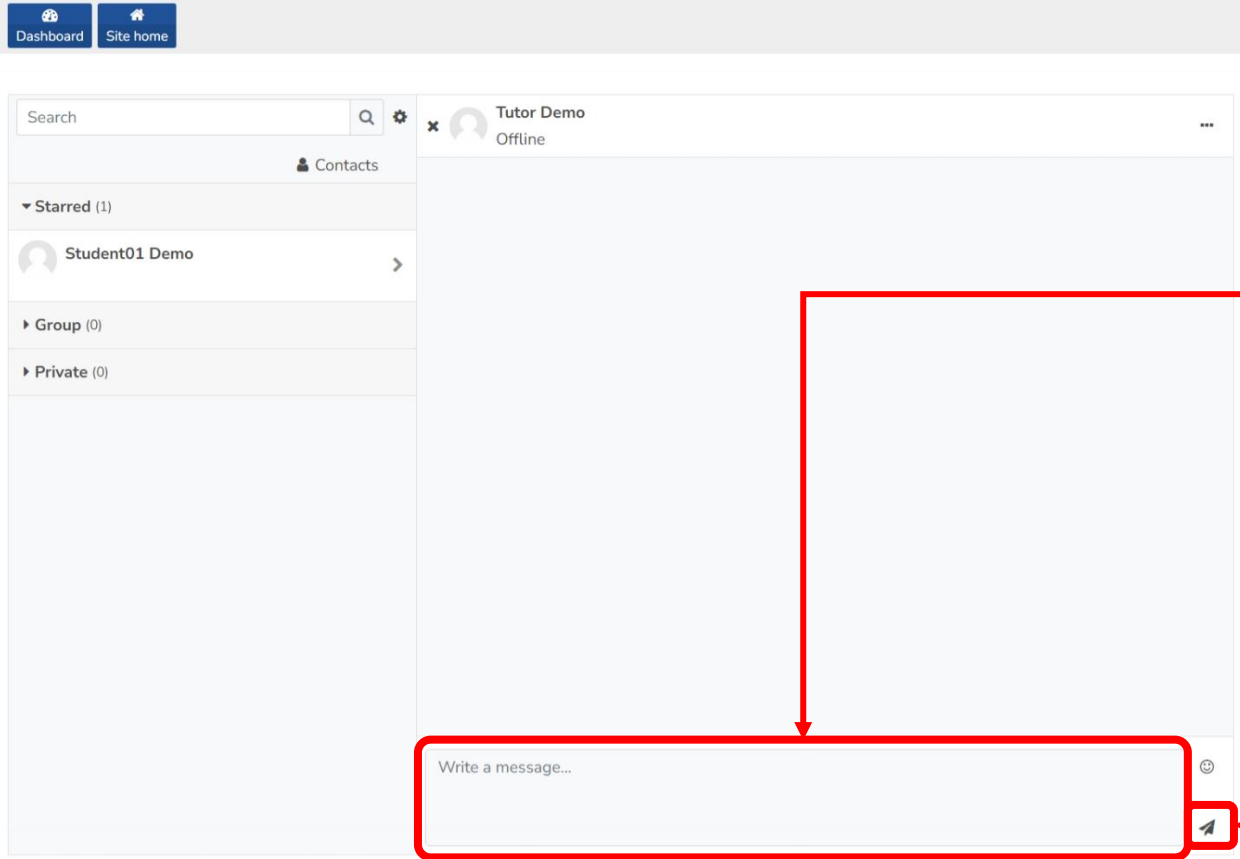
- Assignments
- Feedback
- Forums
- H5P
- Lessons
- MS Teams Meetings
- Resources
- Virtual programming labs

Teachers

Tutor: Tutor Demo



Setelah muncul Pop Up klik  Send message



Silakan lakukan komunikasi dengan cara mengetik pesan pada kolom yang tersedia

Klik  untuk mengirim pesan



MENGAKSES NILAI TUTORIAL ONLINE

The screenshot shows the LMS interface for Universitas Terbuka. At the top, there are social media icons and a font size selector. Below that, the user's name 'Student01' and search options are visible. The main content area shows the course 'PKOP2047. Ekonomi Pembangunan' with a 'Completion Progress' bar. A 'Course dashboard' button with a gear icon is highlighted with a red box. In the bottom navigation bar, the 'Grades' button is also highlighted with a red box.

Anda dapat mengakses nilai Tutorial Online dengan cara klik 

Setelah muncul Pop Up klik 



MENGAKSES NILAI TUTORIAL ONLINE

Nilai Total (Tugas+Diskusi+Kehadiran)	
Total Nilai Tugas (50%)	
Tugas.1	-
Tugas.2	100
Tugas.3	90
Total Nilai Tugas (50%) Bobot rata-rata nilai sederhana. Termasuk nilai yang kosong.	31,67
Total Nilai Diskusi (30%)	
Diskusi.1	100,00
Diskusi.2	100
Diskusi.3	100
Diskusi.4	100
Diskusi.5	100
Diskusi.6	100
Diskusi.7	85
Diskusi.8	90
Total Nilai Diskusi (30%) Bobot rata-rata nilai sederhana. Termasuk nilai yang kosong.	29,06
Total Nilai Partisipasi/Kehadiran (20%)	
Kehadiran Minggu ke-1	100
Kehadiran Minggu ke-2	100
Kehadiran Minggu ke-3	100
Kehadiran Minggu ke-4	100
Kehadiran Minggu ke-5	100
Kehadiran Minggu ke-6	100
Kehadiran Minggu ke-7	100
Kehadiran Minggu ke-8	100
Total Nilai Partisipasi/Kehadiran (20%) Bobot rata-rata nilai sederhana. Termasuk nilai yang kosong.	20,00
Nilai Total (Tugas+Diskusi+Partisipasi/Kehadiran) Bobot rata-rata nilai. Termasuk nilai yang kosong.	81

Anda dapat melihat Nilai Tugas,
Diskusi, dan Kehadiran



Kampus
Merdeka
INDONESIA JAYA



KETENTUAN UMUM PESERTA TUTON



Mahasiswa peserta Tuton harus aktif mengikuti Tuton, berperan aktif dalam diskusi, dan mengumpulkan Tugas Tuton sesuai jadwal



Dalam berkomunikasi dan berinteraksi dengan tutor dan antar mahasiswa, mencerminkan keterpelajaran dan kecendekiaan



Mahasiswa dilarang memberikan user name dan password Tuton kepada pihak lain



Menjunjung tinggi kejujuran dan keluhuran akademik



Kampus
Merdeka
INDONESIA JAYA



SANKSI AKADEMIK BAGI PESERTA TUTON



Pemberian pengingatan/teguran praktik plagiarisme dan tidak mengindahkan kepatutan dan kesantunan dalam berbahasa Indonesia



JOKI dalam aktivitas Tuton akan diberikan teguran resmi hingga **pemberhentian kesertaan mahasiswa dalam Tuton**



Plagiasi dalam menanggapi diskusi dan mengirimkan tugas tutorial (menjiplak) akan **diberikan nilai 0 (nol)**



NOTIFIKASI BAGI TUTOR

- Tidak melakukan aktivitas Tutoron pada setiap sesi sesuai dengan ketentuan
- Tidak memberikan penilaian setiap sesi atau setelah selesai pelaksanaan Tutoron



TUTOR YANG TIDAK AKTIF SELAMA 2 (DUA) MINGGU BERTURUT-TURUT

- Sesi ke-3 akan dinonaktifkan sebagai tutor Tutoron
- Diganti dengan Tutor lain
- Tidak direkomendasikan lagi untuk menjadi Tutor pada semester berikutnya



SEKIAN



UNIVERSITAS TERBUKA

**Kampus
Merdeka**
INDONESIA JAYA

Oleh: Trini Prastati, Kartono, Mira Aryani, Nang Budiyanto,
Wahyu Inayanto, Ernik Yuliana

**Pusat Riset & Inovasi
Pendidikan Terbuka dan Jarak Jauh**